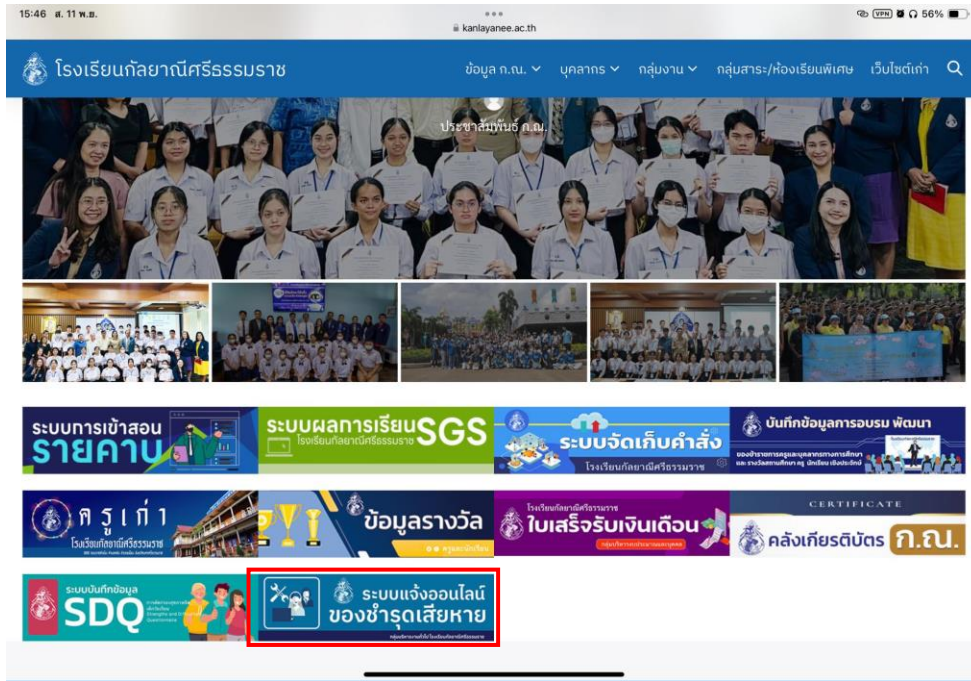
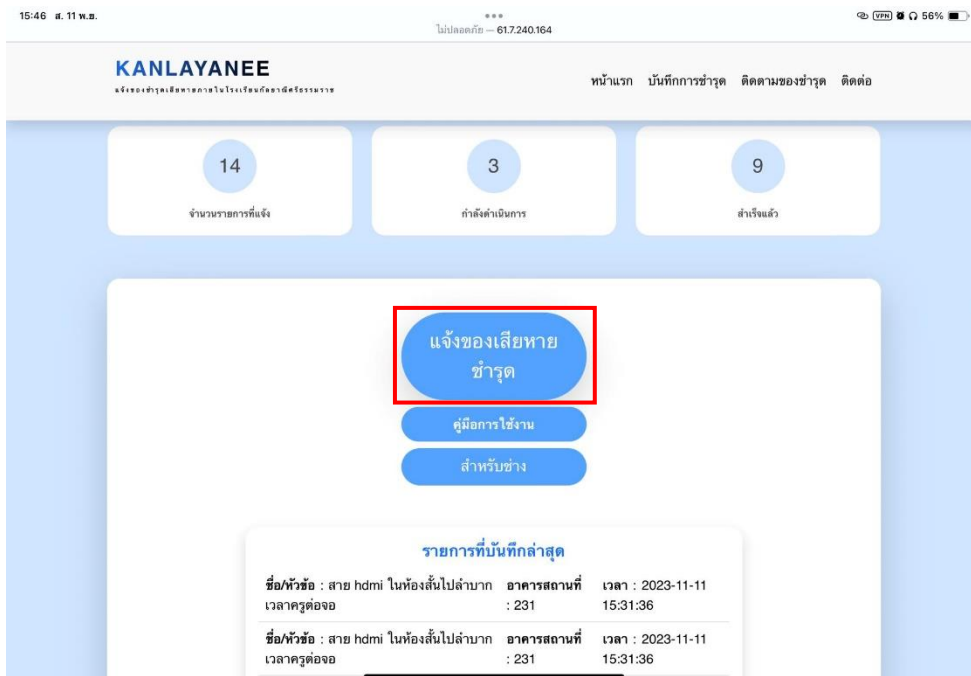


# การใช้งานระบบแจ้งของชำรุด เสียหายภายในโรงเรียนกัลยาณี

## 1.1 เข้าเว็บไซต์กัลยาณีศรีธรรมราช www.kanlayanee.ac.th



## 1.2 กด “แจ้งของเสียหายชำรุด”



### 1.3 กรอกข้อมูล เลขประจำตัวนักเรียน และเลขบัตรประชาชน จากนั้นกดปุ่มระบบ

15:49 พ. 11 พ.ค. 61.7240.164

KANLAYANEE  
แจ้งของชำรุดเสียหายจากภายในโรงเรียนกีฬาจังหวัดสุพรรณบุรี

หน้าแรก บันทึกการชำรุด ติดตามของชำรุด ติดต่อ

14 จำนวนรายการที่แจ้ง

3 ค่าใช้จ่ายในการ

9 สำเร็จแล้ว

**เข้าสู่ระบบ**

เลขประจำตัวนักเรียน  
กรอกเลขประจำตัวนักเรียน..

เลขประจำตัวประชาชน  
กรอกเลขบัตรประชาชน..

**เข้าสู่ระบบ**

สำหรับฝ่ายซ่อม

### วิธีการบันทึกสิ่งของชำรุด

#### 2.1 กรอกข้อมูลในช่องกรอกข้อมูลให้ครบจากนั้นกดบันทึก

KANLAYANEE  
แจ้งของชำรุดเสียหายจากภายในโรงเรียนกีฬาจังหวัดสุพรรณบุรี

หน้าแรก บันทึกการชำรุด ติดตามของชำรุด ติดต่อ **เข้าสู่ระบบ**

3 จำนวนรายการที่แจ้ง

3 ค่าใช้จ่ายในการ

4 สำเร็จแล้ว

**แจ้งของชำรุดเสียหาย**

ชื่อผู้แจ้ง นายอนันท์ จุฬากาญจน์

เลขประจำตัว 377219 เบอร์โทร กรอกเบอร์โทร

หัวข้อเรื่อง กรอก..

กรอกรายละเอียด

สถานที่/อาคาร กรอก..

อัปโหลดรูป Choose File No file chosen

**บันทึกข้อมูล**

2.2 ข้อมูลที่บันทึก จะแสดงที่หน้า [http://61.7.240.164:81/kn\\_repair/r\\_report.php](http://61.7.240.164:81/kn_repair/r_report.php)

The screenshot shows the KANLAYANEE dashboard. At the top, there are three summary cards: 'จำนวนรายการที่แจ้ง' (3), 'กำลังดำเนินการ' (3), and 'สำเร็จแล้ว' (4). Below these is a table titled 'รายการแจ้งการชำรุดทั้งหมด' (All Damage Report Items). The table has columns for '#', 'เลขที่ความ' (Report No.), 'ผู้แจ้ง' (Reporter), and 'ชื่อ/หัวข้อ' (Name/Topic). There are 3 entries in the table. Below the table, there is a 'รายละเอียด' (Details) section with fields for 'สถานที่' (Location), 'วัน/เวลา' (Date/Time), and 'สถานะ' (Status). At the bottom, it says 'Showing 1 to 3 of 3 entries' with 'Previous' and 'Next' navigation buttons.

#	เลขที่ความ	ผู้แจ้ง	ชื่อ/หัวข้อ
1	BK1699529954	ธนากรธร น พัทลุง	ซ่อมเก็ตรถยนต์
2	BK1699515908	ธีรภัทร อินทร์มีอง	ประตูพัง
3	BK1699515658	กฤษณิ์ แซ่ลิ้มกัท	แอร์รั่ว

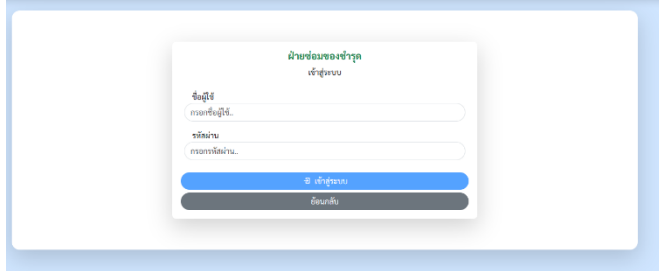
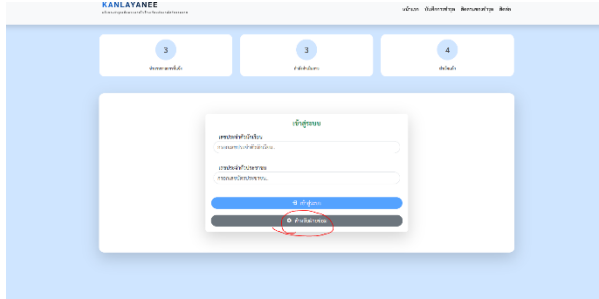
## การตรวจสอบสถานะและติดตามของชำรุด

3.1 สามารถตรวจสอบสถานะได้ เช่น การรับเรื่อง กำลังดำเนินการ และซ่อมเสร็จแล้ว

The screenshot shows the KANLAYANEE dashboard with a red box highlighting the summary cards: 'จำนวนรายการที่แจ้ง' (14), 'กำลังดำเนินการ' (3), and 'สำเร็จแล้ว' (9). Below this is a section titled 'ติดตามของชำรุด' (Track Damage). It contains a search bar with the text 'กรอกเลขติดตามของชำรุด' and a search button labeled 'ค้นหาของชำรุด'. At the bottom, it says 'Created and developed by KN Repair Team Version 1.1' and has an 'admin' button.

## ฝ่ายช่างซ่อม

### 4.1 เข้าสู่ระบบฝ่ายช่างซ่อม



## การจัดการการแจ้งการซ่อม

### 5.1 หน้าหลัก ของฝ่ายซ่อม

#	เลขติดตาม	ผู้แจ้ง	ชื่อ/หัวข้อ
1	BK1699515658	เด็กชายกฤตติณ แดงอักษร	แอร์ร้อน
2	BK1699529954	นางสาวอมลวรรณ ณ พัทลุง	ข้อมกคล้องวงจรปิด
3	BK1699515908	เด็กชายธีรภัทร จันทร์เมือง	ประตูพัง

### 5.2 สามารถเลือกดูรายการต่างได้

#	เลขติดตาม	ผู้แจ้ง	ชื่อ/หัวข้อ
1	BK1699515658	เด็กชายกฤตติณ แดงอักษร	แอร์ร้อน
2	BK1699529954	นางสาวอมลวรรณ ณ พัทลุง	ข้อมกคล้องวงจรปิด
3	BK1699515908	เด็กชายธีรภัทร จันทร์เมือง	ประตูพัง

## อัปเดตสถานะ

### 6.1 กดรายการที่ต้องซ่อม แล้วกด ดูแก้ไข

ที่ต้องการซ่อม

ที่กำลังซ่อม

ที่ซ่อมเสร็จแล้ว

ทั้งหมด

### รายการที่กำลังซ่อม

Show 25 entries

ใส่เลขประจำตัว หรือชื่อนักเรียน ที่ต้องการค้นหา ค้นหา

#	เลขติดตาม	ผู้แจ้ง	ชื่อ/หัวข้อ	รายละเอียด	สถานะ	แก้ไข
1	BK1699469089	นายธนภัทร จุฬากาญจน์	ห้องน้ำเสีย	ห้องน้ำเสีย โถส้วมชำรุด	กำลังดำเนินการ	ดู-แก้ไข
2	BK1699469406	นายธนภัทร จุฬากาญจน์	จอเสีย	จอโปรเจคเตอร์เสีย	กำลังดำเนินการ	ดู-แก้ไข
3	BK1699469156	นายธนภัทร จุฬากาญจน์	เน็ตเสีย	เน็ตเสียโรงอาหาร	กำลังดำเนินการ	ดู-แก้ไข

Showing 1 to 3 of 3 entries

Previous 1 Next

### 6.2 อัปเดตสถานะและบันทึก

### ดู อัปเดต แก้ไข สิ่งของชำรุด

อัปเดต งาน

กำลังดำเนินการ

สำเร็จ

สถานะ : กำลังดำเนินการ

เลขติดตาม : BK1699469089

ชื่อ/หัวข้อ : ห้องน้ำเสีย

รายละเอียด : ห้องน้ำเสีย โถส้วมชำรุด

สถานที่ อาคาร/ห้อง : ห้องน้ำชายชั้น1 อาคาร3

ผู้แจ้ง : BK1699469089

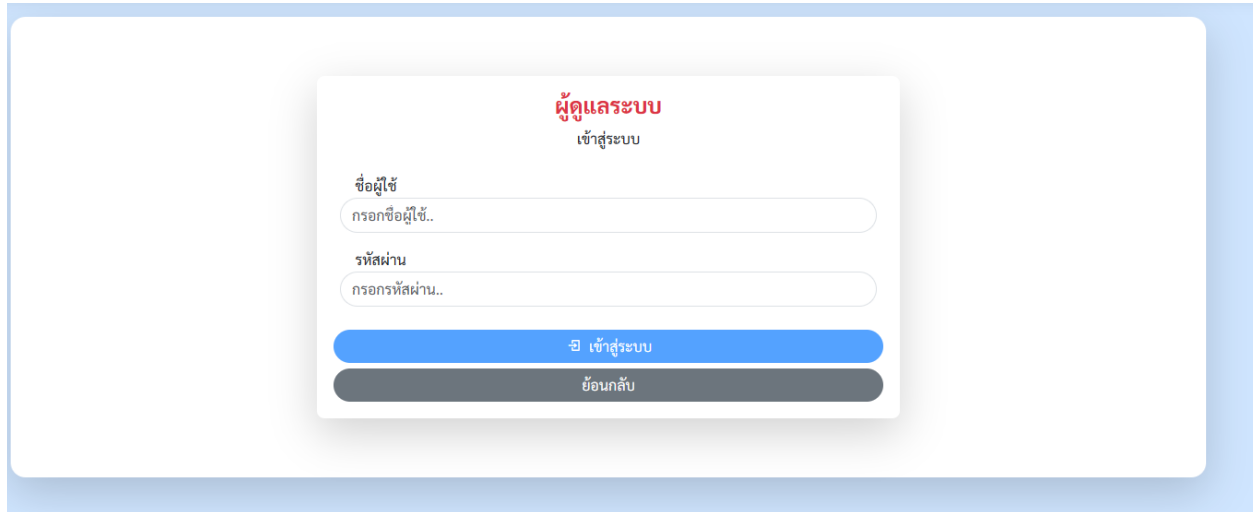
วันที่ - เวลา : 2023-11-09 01:58:17

บันทึกอัปเดต

ส่วนวันเข้าซ่อม

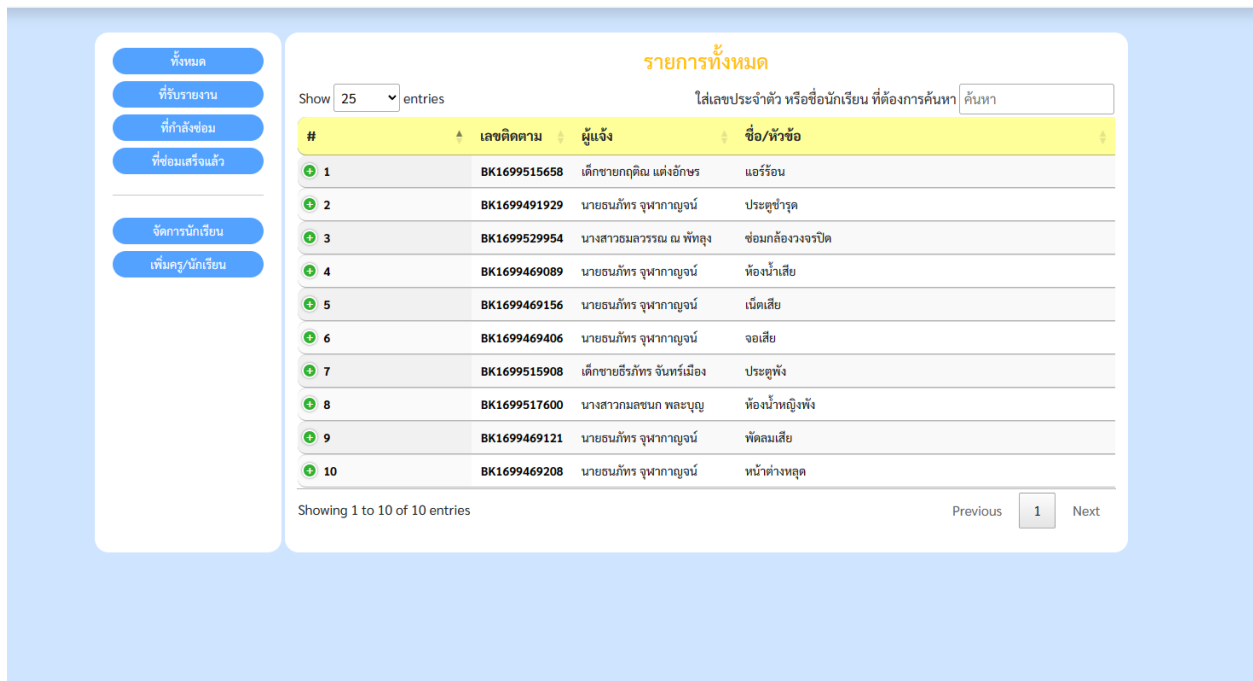
## ฝ่ายผู้ดูแลระบบ

7.1 เข้าสู่ระบบฝ่ายผู้ดูแลระบบ [http://61.7.240.164:81/kn\\_repair/admin](http://61.7.240.164:81/kn_repair/admin)



The image shows a login form for the system administrator. The form is titled "ผู้ดูแลระบบ" (System Administrator) and "เข้าสู่ระบบ" (Login). It contains two input fields: "ชื่อผู้ใช้" (Username) with a placeholder "กรอกชื่อผู้ใช้.." and "รหัสผ่าน" (Password) with a placeholder "กรอกรหัสผ่าน..". Below the fields are two buttons: a blue button labeled "เข้าสู่ระบบ" (Login) and a dark grey button labeled "ย้อนกลับ" (Back).

7.2 สามารถจัดการสิ่งของชำรุด และนักเรียนในระบบได้



The image shows the admin dashboard. On the left, there is a sidebar with buttons for "ทั้งหมด" (All), "ที่รับรายงาน" (Reports), "ที่กำลังซ่อม" (In Repair), "ที่ซ่อมเสร็จแล้ว" (Completed), "จัดการนักเรียน" (Manage Students), and "เพิ่มครู/นักเรียน" (Add Teacher/Student). The main area displays a table titled "รายการทั้งหมด" (All Items) with a search bar for "ใส่เลขประจำตัว หรือชื่อนักเรียน ที่ต้องการค้นหา" (Enter ID or student name to search) and a "ค้นหา" (Search) button. The table has columns for "#", "เลขติดตาม" (Tracking Number), "ผู้แจ้ง" (Reporter), and "ชื่อ/หัวข้อ" (Name/Topic). The table contains 10 entries, each with a green plus icon in the first column. At the bottom, it shows "Showing 1 to 10 of 10 entries" and navigation buttons for "Previous", "1", and "Next".

#	เลขติดตาม	ผู้แจ้ง	ชื่อ/หัวข้อ
1	BK1699515658	เด็กชายกฤติน แต่งอักษร	แอร์ร้อน
2	BK1699491929	นายธนภัทร จุฬากาญจน์	ประตูชำรุด
3	BK1699529954	นางสาวธมลวรรณ ณ พัทลุง	ช่องมัลล่องวางจรมิด
4	BK1699469089	นายธนภัทร จุฬากาญจน์	ห้องน้ำเสีย
5	BK1699469156	นายธนภัทร จุฬากาญจน์	เบ็ดเสีย
6	BK1699469406	นายธนภัทร จุฬากาญจน์	จอเสีย
7	BK1699515908	เด็กชายธีรภัทร จันทร์เมือง	ประตูพัง
8	BK1699517600	นางสาวกมลชนก พลະบุญ	ห้องน้ำหญิงพัง
9	BK1699469121	นายธนภัทร จุฬากาญจน์	พัดลมเสีย
10	BK1699469208	นายธนภัทร จุฬากาญจน์	หน้าต่างหลุด

### 7.3 สามารถเพิ่มผู้ใช้ นักเรียน ครู

ทั้งหมด

ที่รับรายงาน

ที่กำลังสอน

ที่ซ่อมเสร็จแล้ว

จัดการนักเรียน

เพิ่มครู/นักเรียน

#### เพิ่มครู/นักเรียน

เลขประจำตัวนักเรียน

กรอกเลขประจำตัวนักเรียน..

คำนำหน้า

เลือกคำนำหน้า

ชื่อ

กรอกชื่อ..

นามสกุล

กรอกนามสกุล..

รหัสผ่าน

กรอกรหัสผ่าน..

เพิ่มผู้ใช้